

Digital Set Top Box Strong POP 5

STRONG POP 5

SKU : AK0234ABX3002



Product Description:

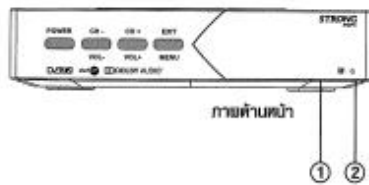
- รองรับการทํางานภาครับสัญญาณ (Tuner) และภาคถอดรหัสสัญญาณ (DEMODULATOR) ในระบบ DVBT/T2 ตามมาตรฐาน ETSI EN 302 755 V.1.2.1 และ V.1.3.1 Base (Scam bling)
- รองรับระบบเสียงแบบ Dolby Digital 5.1 (AC3)
- ปุ่มกดควบคุมการทํางาน บริเวณด้านหน้าเครื่องฯ
- ตัวเลข LED แสดงเลขช่องรายการ บริเวณด้านหน้าเครื่องฯ
- รองรับการแสดงผลภาพแบบความละเอียดสูง (1080P FULL HD)
- รองรับ SD/HD MPEG2 และ MPEG4 AVC H.264
- รองรับเสียง และคำบรรยายหลายภาษา8. Support PSI/SI rebuilding and editing.
- รองรับคำอธิบายเสียง (Audio Description :AD)
- รองรับการแสดงผลรายการล่วงหน้า 7 วัน
- รีโมทฯ และหน้าจอแสดงผลภาษาไทย ใช้งานง่าย
- รองรับการเชื่อมต่ออุปกรณ์รับสัญญาณรีโมทภายนอก (Ext.IR)



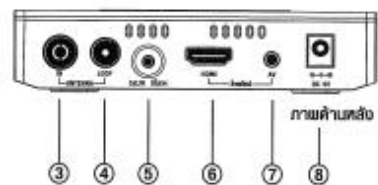
- รองรับฟอร์แมตไฟล์ภาพยนตร์, เพลง และรูปภาพ ดังนี้:
 - ภาพยนตร์: MKV, AVI, DIVX, XVID, MOV, VOB, FLV, DAT, MPEG, MPG, MP4 และ TS
 - เพลง : MP3, OGG, WAV, AAC และ M4A
 - รูปภาพ : JPEG, BMP และ PNG
- พอร์ตเชื่อมต่อขาเข้า และขาออก:
 - พอร์ต USB 2.0, HDMI, สัญญาณเข้า, สัญญาณออก, พอร์ต Ext. IR และ AV (ภาพ และเสียงซ้าย-ขวา)
- ประหยัดค่าไฟฟ้า (กินกระแสไฟฟ้าต่ำกว่า 6 วัตต์) และในโหมดสแตนด์บายกินกระแสไฟฟ้าต่ำกว่า 0.5 วัตต์
- รองรับการบันทึก (PVR), หยุดเวลา (Time Shift), อัปเดตซอฟต์แวร์และการเล่นมีเดียไฟล์ ผ่านพอร์ตยูเอสบี (USB)
- รองรับการอัปเดตซอฟต์แวร์ โดยการ OTA หรือผ่านพอร์ต USB
- รองรับการใช้งาน ฮาร์ดดิสก์แบบพกพา (External Hard disk) USB3.0
- รองรับการปรับสีภาพ, ความสว่าง และความคมชัด

ตำแหน่งด้านหน้า, ด้านหลัง และด้านข้าง

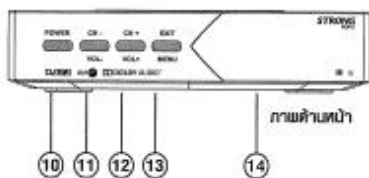
STRONG
POP5



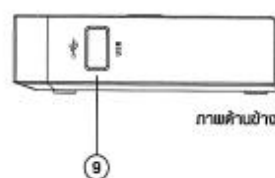
1. เซ็นเซอร์รับสัญญาณรีโมท
2. ไฟแสดงสถานะ:
สีแดง = รอรับคำสั่ง (สแตนด์บาย)
สีเขียว = ทำงาน
3. จุดต่อสายฯ จากแผงเสาอากาศ มายังเครื่องรับฯ



4. จุดต่อไปยังทีวี เพื่อรับส่งรายการแบบอนาล็อก / หรือ เพื่อนำสัญญาณออกไปยังเครื่องรับฯ อีกจุดหนึ่ง
5. จุดต่อรับสัญญาณรีโมทภายนอก (Ext.IR)
6. สัญญาณภาพ และเสียงแบบดิจิทัล (HDMI)
7. สัญญาณภาพ และเสียงแบบอนาล็อก (AV Cable)
8. จุดต่ออะแดปเตอร์ ไฟฟ้ากระแสตรง 5 โวลต์, 1.2 แอมป์



9. จุดเชื่อมต่ออุปกรณ์จัดเก็บข้อมูลแบบ USB เพื่อรับข้อมูล
10. ปุ่มเปิด-ปิด
11. ปุ่มเปลี่ยนช่องฯ อัดลง / กดค้างเพื่อลคเสียง
12. ปุ่มเปลี่ยนช่องฯ เพิ่มขึ้น / กดค้างเพื่อเพิ่มเสียง



13. ปุ่มออก (EXIT) / กดค้างเพื่อเข้าเมนู (MENU)
14. ตัวเลขแสดงผล 4 หลัก

